

**FEDERACION
NACIONAL DE BOLICHE**

**INFORME DE LIQUIDACION
PRESUPUESTO DE INGRESOS Y EGRESOS**

FEDERACIÓN NACIONAL DE BOLICHE GUATEMALA

Ejercicio Fiscal 2019


ESTADO DE LIQUIDACIÓN DEL PRESUPUESTO
DE INGRESOS Y EGRESO AÑO 2019
FEDERACIÓN NACIONAL DE BOLICHE
CONTENIDO
Anexo 1 Comparativo de la ejecución presupuestaria de ingresos por clase y fuente de financiamiento
Anexo 2 Comparativo de la ejecución presupuestaria de ingresos por sección y clase
Anexo 3 Comparativo de la ejecución presupuestaria de egresos por tipo de gasto
Anexo 4 Comparativo de la ejecución presupuestaria de egresos por función y finalidad
Anexo 5 Ejecución presupuestaria por clase de ingreso vigente y devengado
Anexo 6 Ejecución presupuestaria por fuente de financiamiento vigente y devengado
Anexo 7 Ejecución del presupuesto de ingresos por clase vigente y devengado
Anexo 8 Ejecución del presupuesto de ingresos por sección y clase vigente y devengado
Anexo 9 Ejecución del presupuesto de ingresos por clase y fuente de financiamiento
Anexo 10 Ejecución del presupuesto de ingresos por rubro
Anexo 11 Ejecución del presupuesto de egresos por grupo de gasto
Anexo 12 Ejecución del presupuesto de egresos por grupo y tipo de gasto
Anexo 13 Ejecución del presupuesto de egresos por fuente de financiamiento y tipo de gasto
Anexo 14 Ejecución del presupuesto de egresos por región y tipo de gasto
Anexo 15 Ejecución del presupuesto de egresos por función y finalidad
Anexo 16 Ejecución del presupuesto de egresos por renglón de gasto en funcionamiento, inversión y deuda pública.
Consolidación de ejecución presupuestaria ingresos y egresos año 2019
Balance General al 31 de diciembre de 2019
Estado de Resultados del 01 de enero al 31 de diciembre de 2019
Índices de análisis del impacto económico y financiero



ANEXO 1
FEDERACIÓN NACIONAL DE BOLICHE
COMPARATIVO DE LA EJECUCIÓN PRESUPUESTARIA DE INGRESOS
POR CLASE Y FUENTE DE FINANCIAMIENTO
(EN QUETZALES)

*CLASE	*FUENTE DE FINANCIAMIENTO								
	Ingresos			Ingresos			TOTAL		Diferencia
	Corrientes		Variación	Propios		Variación	2018	2019	
	2018	2019		2018	2019				
INGRESOS NO TRIBUTARIOS	-	-		38,250.00	82,901.31	44,651.31	38,250.00	82,901.31	44,651.31
RENTAS DE LA PROPIEDAD	-	-		39,811.34	30,137.82	-9,673.52	39,811.34	30,137.82	-9,673.52
TRANSFERENCIAS CORRIENTES	5,340,951.95	4,742,483.57	-598,468.38				5,340,951.95	4,742,483.57	-598,468.38
DISMINUCIÓN DE CAJA Y BANCOS	964,436.95	783,299.00	-181,137.95				964,436.95	783,299.00	-181,137.95
TOTAL DE INGRESOS	6,305,388.90	5,525,782.57	-779,606.33	78,061.34	113,039.13	34,977.79	6,383,450.24	5,638,821.70	-744,628.54

En los períodos presentados no existieron venta de activos, colocaciones internas, préstamos externos, donaciones externas, donaciones internas.


Jeany Carolina García Muñoz
DIRECTORA
 Unidad de Administración Financiera
 Federación Nacional de Boliche Guatemala


Javier Falla
GERENTE
 Federación Nacional de Boliche de Guatemala


Leslie Suseth Castillo Juarez
Tesorero en Funciones C.E.
 Federación Nacional de Boliche



ANEXO 2
FEDERACIÓN NACIONAL DE BOLICHE
COMPARATIVO DE LA EJECUCIÓN PRESUPUESTARIA DE INGRESOS
POR SECCIÓN Y CLASE
(EN QUETZALES)

*SECCIÓN	Ingresos No Tributarios		Variación	Transferencias Corrientes		Variación	TOTAL		Diferencia
	2018	2019		2018	2019		2018	2019	
	11100 Derechos	38,250.00	82,901.31	44,651.31				38,250.00	82,901.31
15100 Intereses	39,811.34	30,137.82	-9,673.52				39,811.34	30,137.82	-9,673.52
16200 Del sector público				5,340,951.95	4,742,483.57	-598,468.38	5,340,951.95	4,742,483.57	-598,468.38
23100 Disminución de caja y bancos				964,436.95	783,299.00	-181,137.95	964,436.95	783,299.00	-181,137.95
TOTAL DE INGRESOS	78,061.34	113,039.13	34,977.79	6,305,388.90	5,525,782.57	-779,606.33	6,383,450.24	5,638,821.70	-744,628.54

En los períodos presentados no existieron ingresos tributarios, contribuciones a la seguridad social, venta de activos.


Jeyra Guzmán García Muñoz
DIRECTORA
 Unidad de Administración Financiera
 Federación Nacional de Boliche Guatemala


Javier Falla
GERENTE
 Federación Nacional de Boliche de Guatemala


Leslie Suseth Castillo Juarez
Tesorero en Funciones C.E.
 Federación Nacional de Boliche



ANEXO 3
FEDERACION NACIONAL DE BOLICHE
COMPARATIVO DE LA EJECUCIÓN PRESUPUESTARIA DE EGRESOS
POR TIPO DE GASTO
DEVENGADO 2018-2019
(EN QUETZALES)

*TIPO DE GASTO	AÑO		VARIACIÓN
	2018	2019	
A. Gastos de Funcionamiento			
Gastos de Administración	4,434,349.62	5,106,455.57	672,105.95
B. Gastos de Inversión			
Inversión Física	82,046.12	189,608.12	107,562.00
TOTAL	4,516,395.74	5,296,063.69	779,667.95


Mayra Carolina Garguá Muñoz
DIRECTORA
 Unidad de Administración Financiera
 Federación Nacional de Boliche Guatemala




Javier Falla
GERENTE
 Federación Nacional de Boliche de Guatemala




Leslie Suseth Castillo Juárez
 Tesorero en Funciones C.E.
 Federación Nacional de Boliche





**ANEXO 4
FEDERACIÓN NACIONAL DE BOLICHE
COMPARATIVO DE LA EJECUCIÓN PRESUPUESTARIA DE EGRESOS
POR FUNCIÓN Y FINALIDAD
(EN QUETZALES)**

FUNCIÓN	FINALIDAD					
	Actividades Deportivas recreativas cultura y religión		Variación	TOTAL		Variación
	2018	2019		2018	2019	
090100 Servicios Deportivos y de Recreación	4,516,395.74	5,296,063.89	779,667.95	4,516,395.74	5,296,063.89	779,667.95
TOTAL	4,516,395.74	5,296,063.89	779,667.95	4,516,395.74	5,296,063.89	779,667.95


Heidi Carolina García Muñoz
DIRECTORA
 Unidad de Administración Financiera
 Federación Nacional de Boliche Guatemala




Javier Falla
GERENTE
 Federación Nacional de Boliche de Guatemala






Leslie Suseth Castillo Juarez
Tesorero en Funciones C.E.
Federación Nacional de Boliche





ANEXO 5
FEDERACIÓN NACIONAL DE BOLICHE
EJECUCIÓN PRESUPUESTARIA POR CLASE DE INGRESO
VIGENTE Y DEVENGADO
DE ENERO A DICIEMBRE DE 2019
(EN QUETZALES)

*CLASE	VIGENTE	DEVENGADO	% EJECUCIÓN
Ingresos No Tributarios	93,470.25	82,901.31	89%
Rentas de la Propiedad	28,096.50	30,137.82	107%
Transferencias Corrientes	5,292,205.00	4,742,483.57	90%
Disminución de caja y bancos	783,299.00	0.00	0%
TOTAL	6,197,070.75	4,855,522.70	



Reyes Carolina Garcia
DIRECTORA
 Unidad de Administración Financiera
 Federación Nacional de Boliche Guatemala



Javier Falla
GERENTE
 Federación Nacional de
 Boliche de Guatemala



Leslie Suseth Castillo Juarez
Tesorero en Funciones C.E.
Federación Nacional de Boliche



ANEXO 6
FEDERACION NACIONAL DE BOLICHE
EJECUCIÓN PRESUPUESTARIA DE EGRESOS POR FUENTE DE FINANCIAMIENTO
VIGENTE Y DEVENGADO
DE ENERO A DICIEMBRE DE 2019
(EN QUETZALES)

*FUENTE DE FINANCIAMIENTO	VIGENTE	DEVENGADO	% EJECUCIÓN
Ingresos Corrientes	5,292,205.00	5,228,408.57	99%
Ingresos Propios	121,566.75	46,434.73	38%
Disminución de caja y bancos de ingresos propios	783,299.00	21,220.39	3%
TOTAL	6,197,070.75	5,296,063.69	


Noelia Carolina Guevara Muñoz
DIRECTORA
 Unidad de Administración Financiera
 Federación Nacional de Boliche Guatemala




Javier Falla
GERENTE
 Federación Nacional de
 Boliche de Guatemala




Leslie Suseth Castillo Juárez
Tesorero en Funciones C.E.
Federación Nacional de Boliche





ANEXO 7
FEDERACIÓN NACIONAL DE BOLICHE
EJECUCIÓN DEL PRESUPUESTO DE INGRESOS POR CLASE
VIGENTE Y DEVENGADO
DE ENERO A DICIEMBRE DE 2019
(EN QUETZALES)

*CLASE	VIGENTE	DEVENGADO	%
INGRESOS NO TRIBUTARIOS	Q 93,470.25	Q 82,901.31	89%
RENTAS DE LA PROPIEDAD	Q 28,096.50	Q 30,137.82	107%
TRANSFERENCIAS CORRIENTES	Q 5,292,205.00	Q 4,742,483.57	90%
DISMINUCIÓN DE OTROS ACTIVOS FINANCIEROS	Q 783,299.00	Q -	0%
TOTALES	Q 6,197,070.75	Q 4,855,522.70	


 Mayra Carolina García
 DIRECTORA
 Unidad de Administración Financiera
 Federación Nacional de Boliche Guatemala


 Javier Falla
 GERENTE
 Federación Nacional de Boliche de Guatemala


 Leslie Suseth Castillo Juárez
 Tesorero en Funciones C.E.
 Federación Nacional de Boliche



ANEXO 8
FEDERACION NACIONAL DE BOLICHE
EJECUCIÓN DEL PRESUPUESTO DE INGRESOS
POR SECCIÓN Y CLASE
DE ENERO A DICIEMBRE DE 2019
(EN QUETZALES)

*SECCIÓN	CLASE				
	Ingresos No Tributarios	Rentas de la propiedad	Transferencias corrientes de Serv. Adm. Púb.	Disminución de caja y bancos	TOTAL
11100 Derechos	82,901.31	-	-	-	82,901.31
15100 Intereses	-	30,137.82	-	-	30,137.82
16200 Del sector publico	-	-	4,742,483.57	-	4,742,483.57
23100 Disminución de disponibilidades	-	-	-	-	-
TOTAL DE INGRESOS	82,901.31	30,137.82	4,742,483.57	-	4,855,522.70


Carolina García Muñoz
DIRECTORA
 Unidad de Administración Financiera
 Federación Nacional de Boliche Guatemala




Javier Falla
GERENTE
 Federación Nacional de Boliche de Guatemala




Leslie Suseth Castillo Juárez
Tesorero en Funciones C.E.
Federación Nacional de Boliche





ANEXO 9
FEDERACIÓN NACIONAL DE BOLICHE
EJECUCIÓN DEL PRESUPUESTO DE INGRESOS
POR CLASE Y FUENTE DE FINANCIAMIENTO
DE ENERO A DICIEMBRE DE 2019
(EN QUETZALES)

*CLASE	*FUENTE DE FINANCIAMIENTO		
	Ingresos Corrientes	Ingresos Propios	TOTAL
Ingresos No Tributarios		82,901.31	82,901.31
Rentas de la Propiedad		30,137.82	30,137.82
Transferencias Corrientes	4,742,483.57		4,742,483.57
Disminución de caja y bancos		0.00	0.00
TOTAL	4,742,483.57	113,039.13	4,855,522.70


Rosalinda García Muñoz
DIRECTORA
 Unidad de Administración Financiera
 Federación Nacional de Boliche Guatemala




Javier Falla
GERENTE
 Federación Nacional de Boliche de Guatemala




Leslie Suseth Castillo Juárez
Tesorero en Funciones C.E.
Federación Nacional de Boliche





ANEXO 10
FEDERACIÓN NACIONAL DE BOLICHE
EJECUCIÓN DEL PRESUPUESTO DE INGRESOS
POR RUBRO
DE ENERO A DICIEMBRE DE 2019
(EN QUETZALES)

*RUBRO	DESCRIPCIÓN	PRESUPUESTO ASIGNADO	PRESUPUESTO VIGENTE	DEVENGADO
11000	Ingresos No Tributarios			
11100	Derechos			
11120	Derechos de inscripción, exmane y matriculas	28,096.50	93,470.25	82,901.31
15000	Rentas de la propiedad			
15100	Intereses			
15131	Por depósitos internos	28,096.50	28,096.50	30,137.82
16000	Transferencias corrientes			
16200	Del sector público			
16220	De entidades descestralizadas y autónomas no financieras	5,292,205.00	5,292,205.00	4,742,483.57
23100	Disminución de disponibilidades			
23000	Disminución de otros activos financieros			
23110	Disminución de caja y bancos	783,299.00	783,299.00	0.00
	TOTAL	6,131,697.00	6,197,070.75	4,855,522.70


Reyes Carolina García Muñoz
DIRECTORA
 Unidad de Administración Financiera
 Federación Nacional de Boliche Guatemala




Javier Falla
GERENTE
 Federación Nacional de Boliche de Guatemala





Leslie Suseth Castillo Juárez
Tesorero en Funciones C.E.
 Federación Nacional de Boliche





ANEXO 11
FEDERACIÓN NACIONAL DE BOLICHE
EJECUCIÓN DEL PRESUPUESTO DE EGRESOS
POR GRUPO DE GASTO
DE ENERO A DICIEMBRE DE 2019
(EN QUETZALES)


*GRUPO DE GASTO	PRESUPUESTO VIGENTE	PRESUPUESTO DEVENGADO
000 SERVICIOS PERSONALES	Q 1,616,882.45	Q 1,606,922.06
100 SERVICIOS NO PERSONALES	Q 3,585,964.84	Q 2,777,762.79
200 MATERIALES Y SUMINISTROS	Q 649,787.68	Q 576,990.92
300 PROPIEDAD, PLANTA, EQUIPO E INTANGIBLES	Q 191,109.76	Q 189,608.12
400 TRANSFERENCIAS CORRIENTES	Q 153,326.02	Q 144,779.80
TOTAL	Q 6,197,070.75	Q 5,296,063.69


Leydi Carolina García Muñoz
DIRECTORA
 Unidad de Administración Financiera
 Federación Nacional de Boliche Guatemala




Javier Falla
GERENTE
 Federación Nacional de Boliche de Guatemala




Leslie Suseth Castillo Juárez
Tesoroero en Funciones C.E.
Federación Nacional de Boliche





ANEXO 12
FEDERACIÓN NACIONAL DE BOLICHE
EJECUCIÓN DEL PRESUPUESTO DE EGRESOS
POR GRUPO Y TIPO DE GASTO
DE ENERO A DICIEMBRE DE 2019
(EN QUETZALES)

*GRUPO DE GASTO	*TIPO DE GASTO						TOTAL
	FUNCIONAMIENTO		INVERSIÓN			DEUDA PÚBLICA	
	Gastos de Administración	Gastos en Recurso Humano	Inversión Física	Transferencias de Capital	Inversión Financiera	Deuda Pública	
Servicios Personales		1,606,922.06					1,606,922.06
Servicios No Personales	2,777,762.79						2,777,762.79
Materiales y Suministros	576,990.92						576,990.92
Propiedad, Planta, Equipo e Intangible			189,608.12				189,608.12
Transferencias Corrientes	52,879.80		91,900.00				144,779.80
TOTAL	3,407,633.51	1,606,922.06	281,508.12	0.00	0.00	0.00	5,296,063.69


Rejón Carolina García Muñoz
DIRECTORA
 Unidad de Administración Financiera
 Federación Nacional de Boliche Guatemala




Javier Falla
GERENTE
 Federación Nacional de Boliche de Guatemala




Leslie Suseth Castillo Juárez
Tesorero en Funciones C.E.
Federación Nacional de Boliche





ANEXO 13
FEDERACIÓN NACIONAL DE BOLICHE
EJECUCIÓN DEL PRESUPUESTO DE EGRESOS
POR FUENTE DE FINANCIAMIENTO Y TIPO DE GASTO
DE ENERO A DICIEMBRE DE 2019
(EN QUETZALES)

FUENTE DE FINANCIAMIENTO	*TIPO DE GASTO						TOTAL
	FUNCIONAMIENTO		INVERSIÓN			DEUDA PÚBLICA	
	Gastos de Administración	Gastos en recurso humano	Inversión física	Transferencias de capital	Inversión financiera	Deuda pública	
Ingresos Ordinarios de aporte constitucional	5,038,800.45		189,608.12				5,228,408.57
Ingresos Propios	46,434.73						46,434.73
Disminución de caja y bancos de ingresos propios	21,220.39						21,220.39
TOTAL	5,106,455.57	0.00	189,608.12	0.00	0.00	0.00	5,296,063.69


Mayra Carolina García Muñoz
DIRECTORA
 Unidad de Administración Financiera
 Federación Nacional de Boliche Guatemala




Javier Falla
GERENTE
 Federación Nacional de Boliche de Guatemala




Leslie Suseth Castillo Juárez
 Tesorero en Funciones C.E.
 Federación Nacional de Boliche





ANEXO 14
FEDERACION NACIONAL DE BOLICHE
EJECUCIÓN DEL PRESUPUESTO DE EGRESOS
POR REGIÓN Y TIPO DE GASTO
DEVENGADO DE ENERO A DICIEMBRE DE 2019
(EN QUETZALES)

*REGIÓN	*TIPO DE GASTO						TOTAL
	FUNCIONAMIENTO		INVERSIÓN			DEUDA PÚBLICA	
	Gastos de Administración	Gastos en Recurso Humano	Inversión Física	Transferencias de Capital	Inversión Financiera	Deuda Pública	
Región I Metropolitana	5,106,455.57	0.00	189,608.12				5,296,063.69
TOTAL	5,106,455.57	0.00	189,608.12				5,296,063.69


Carolina García Muñoz
 DIRECTORA
 Unidad de Administración Financiera
 Federación Nacional de Boliche Guatemala




Javier Falla
 GERENTE
 Federación Nacional de Boliche de Guatemala




Leslie Suseth Castillo Juárez
 Tesorero en Funciones C.E.
 Federación Nacional de Boliche





ANEXO 15
FEDERACIÓN NACIONAL DE BOLICHE
EJECUCIÓN DEL PRESUPUESTO DE EGRESOS
POR FUNCIÓN Y FINALIDAD
DEVENGADO DE ENERO A DICIEMBRE DE 2019
(EN QUETZALES)

FUNCIÓN	FINALIDAD	
	Actividades Deportivas recreativas cultura y religión	Total
090100 Servicios Deportivos y de Recreación	5,296,063.69	5,296,063.69
TOTAL	5,296,063.69	5,296,063.69


Heriberto García Muñoz
 DIRECTORA
 Unidad de Administración Financiera
 Federación Nacional de Boliche Guatemala




Javier Falla
 GERENTE
 Federación Nacional de
 Boliche de Guatemala




Leslie Suseth Castillo Juárez
 Tesorero en Funciones C.E.
 Federación Nacional de Boliche





ANEXO 16
FEDERACIÓN NACIONAL DE BOLICHE
EJECUCIÓN DEL PRESUPUESTO DE EGRESOS
POR RENGLÓN DE GASTO EN FUNCIONAMIENTO, INVERSIÓN Y DEUDA PÚBLICA
DE ENERO A DICIEMBRE DE 2019
(EN QUETZALES)

	DESCRIPCIÓN	APROBADO INICIAL	MODIFICADO	VIGENTE	COMPROMETIDO	DEVENGADO	PAGADO
112	Entidades Descentralizadas no Empresariales						
10	GASTOS DE FUNCIONAMIENTO						
011	PERSONAL PERMANENTE	725,760.00	-126,660.00	599,100.00	599,100.00	599,100.00	599,100.00
013	COMPLEMENTO POR ANTIGÜEDAD AL PERSONAL PERMANENTE	1,260.00	-682.50	577.50	577.50	577.50	577.50
014	COMPLEMENTO POR CALIDAD PROFESIONAL AL PERSONAL PERMANENTE	4,500.00	0.00	4,500.00	4,500.00	4,500.00	4,500.00
015	COMPLEMENTOS ESPECÍFICOS AL PERSONAL PERMANENTE	34,200.00	-4,875.00	29,325.00	29,325.00	29,325.00	29,325.00
022	PERSONAL POR CONTRATO	403,200.00	132,000.00	535,200.00	535,200.00	535,200.00	535,200.00
025	COMPLEMENTO POR ANTIGÜEDAD AL PERSONAL TEMPORAL	420.00	0.00	420.00	420.00	420.00	420.00
027	COMPLEMENTOS ESPECÍFICOS AL PERSONAL TEMPORAL	26,400.00	5,659.00	32,059.00	31,900.00	31,900.00	31,900.00
051	APORTE PATRONAL AL IGSS	120,473.00	-623.32	119,849.68	119,289.68	119,289.68	119,289.68
063	GASTOS DE REPRESENTACIÓN EN EL INTERIOR	109,200.00	0.00	109,200.00	109,200.00	100,100.00	100,100.00
071	AGUINALDO	94,080.00	-975.28	93,104.72	93,104.30	93,104.30	93,104.30
072	BONIFICACIÓN ANUAL (BONO 14)	94,080.00	-8,448.98	85,631.02	85,490.52	85,490.52	85,490.52
073	BONO VACACIONAL	8,000.00	-84.47	7,915.53	7,915.06	7,915.06	7,915.06
111	ENERGÍA ELÉCTRICA	43,200.00	0.00	43,200.00	41,724.01	41,724.01	41,724.01
112	AGUA	7,800.00	0.00	7,800.00	7,725.70	7,725.70	7,725.70
113	TELEFONÍA	18,000.00	21,932.74	39,932.74	39,932.74	39,932.74	39,932.74
115	EXTRACCIÓN DE BASURA Y DESTRUCCIÓN DE DESECHOS SÓLIDOS	0.00	860.00	860.00	860.00	860.00	860.00
121	DIVULGACIÓN E INFORMACIÓN	2,400.00	8,000.00	10,400.00	10,100.20	10,100.20	10,100.20
122	IMPRESIÓN, ENCUADERNACIÓN Y REPRODUCCIÓN	480.00	650.00	1,130.00	1,012.60	362.60	362.60
131	VIÁTICOS EN EL EXTERIOR	403,340.00	363,891.00	767,231.00	767,231.00	767,231.00	767,231.00
133	VIÁTICOS EN EL INTERIOR	78,588.00	119,211.50	197,799.50	195,429.50	195,429.50	195,429.50
135	OTROS VIÁTICOS Y GASTOS CONEXOS	83,389.00	-37,459.21	45,929.79	45,929.79	45,929.79	45,929.79
141	TRANSPORTE DE PERSONAS	604,595.00	-37,940.42	566,654.58	566,654.58	566,654.58	566,654.58
142	FLETES	4,000.00	1,153.00	5,153.00	4,346.14	4,346.14	4,346.14
156	ARRENDAMIENTO DE OTRAS MÁQUINAS Y EQUIPO	15,000.00	-15,000.00	0.00	0.00	0.00	0.00
162	MANTENIMIENTO Y REPARACIÓN DE EQUIPO DE OFICINA	2,000.00	1,170.00	3,170.00	3,170.00	3,170.00	3,170.00
164	MANTENIMIENTO Y REPARACIÓN DE EQUIPOS EDUCACIONALES Y RECREATIVOS	0.00	6,310.00	6,310.00	6,310.00	6,310.00	6,310.00
166	MANTENIMIENTO Y REPARACIÓN DE EQUIPO PARA COMUNICACIONES	0.00	1,500.00	1,500.00	1,500.00	1,500.00	1,500.00
168	MANTENIMIENTO Y REPARACIÓN DE EQUIPO DE CÓMPUTO	2,000.00	-2,000.00	0.00	0.00	0.00	0.00
169	MANTENIMIENTO Y REPARACIÓN DE OTRAS MAQUINARIAS Y EQUIPOS	4,000.00	-640.00	3,360.00	3,360.00	3,360.00	3,360.00
171	MANTENIMIENTO Y REPARACIÓN DE EDIFICIOS	808,299.00	-142,188.91	666,110.09	54,254.73	54,254.73	54,254.73

174	MANTENIMIENTO Y REPARACIÓN DE INSTALACIONES	25,000.00	-22,550.00	2,450.00	2,450.00	2,450.00	2,450.00
182	SERVICIOS MÉDICO-SANITARIOS	0.00	666.00	666.00	666.00	666.00	666.00
183	SERVICIOS JURÍDICOS	12,000.00	-7,500.00	4,500.00	4,500.00	4,500.00	4,500.00
185	SERVICIOS DE CAPACITACIÓN	48,500.00	-21,021.22	27,478.78	24,515.25	24,515.25	24,515.25
187	SERVICIOS POR ACTUACIONES ARTÍSTICAS Y DEPORTIVAS	7,200.00	9,979.71	17,179.71	15,579.71	15,179.71	15,179.71
188	SERVICIOS DE INGENIERÍA, ARQUITECTURA Y SUPERVISIÓN DE OBRAS	0.00	400.00	400.00	400.00	400.00	400.00
189	OTROS ESTUDIOS Y/O SERVICIOS	358,700.00	158,215.32	516,915.32	513,415.32	509,915.32	509,915.32
191	PRIMAS Y GASTOS DE SEGUROS Y FIANZAS	43,541.00	-2,543.37	40,997.63	40,997.63	40,997.63	40,997.63
194	GASTOS BANCARIOS, COMISIONES Y OTROS GASTOS	1,000.00	0.00	1,000.00	0.00	0.00	0.00
195	IMPUESTOS, DERECHOS Y TASAS	20,050.00	19,656.02	39,706.02	39,687.28	39,687.28	39,687.28
196	SERVICIOS DE ATENCIÓN Y PROTOCOLO	335,203.00	-237,089.29	98,113.71	97,269.56	97,269.56	97,269.56
197	SERVICIOS DE VIGILANCIA	103,200.00	0.00	103,200.00	103,200.00	103,200.00	103,200.00
199	OTROS SERVICIOS	382,796.00	-15,979.03	366,816.97	318,699.05	190,091.05	190,091.05
211	ALIMENTOS PARA PERSONAS	373,773.00	-106,783.64	266,989.36	247,410.36	205,595.36	205,595.36
231	HILADOS Y TELAS	0.00	405.00	405.00	405.00	405.00	405.00
232	ACABADOS TEXTILES	1,850.00	0.00	1,850.00	430.21	430.21	430.21
233	PRENDAS DE VESTIR	82,905.00	4,072.57	86,977.57	86,977.57	86,977.57	86,977.57
239	OTROS TEXTILES Y VESTUARIO	0.00	2,100.00	2,100.00	2,100.00	2,100.00	2,100.00
241	PAPEL DE ESCRITORIO	7,591.00	-2,114.00	5,477.00	5,477.00	5,477.00	5,477.00
243	PRODUCTOS DE PAPEL O CARTÓN	14,192.00	-8,658.25	5,533.75	4,931.30	4,931.30	4,931.30
244	PRODUCTOS DE ARTES GRÁFICAS	1,833.00	685.75	2,518.75	2,518.75	2,518.75	2,518.75
245	LIBROS, REVISTAS Y PERIÓDICOS	500.00	-200.00	300.00	300.00	300.00	300.00
247	ESPECIES TIMBRADAS Y VALORES	490.00	-68.00	422.00	422.00	422.00	422.00
254	ARTÍCULOS DE CAUCHO	0.00	35.00	35.00	35.00	35.00	35.00
261	ELEMENTOS Y COMPUESTOS QUÍMICOS	1,388.00	0.00	1,388.00	696.36	696.36	696.36
262	COMBUSTIBLES Y LUBRICANTES	149,035.00	-16,977.03	132,057.97	132,057.96	132,057.96	132,057.96
264	INSECTICIDAS, FUMIGANTES Y SIMILARES	2,128.00	-268.00	1,860.00	750.00	750.00	750.00
266	PRODUCTOS MEDICINALES Y FARMACÉUTICOS	1,091.00	1,237.06	2,328.06	2,328.06	2,328.06	2,328.06
267	TINTES, PINTURAS Y COLORANTES	14,156.00	-375.11	13,780.89	13,780.89	13,780.89	13,780.89
268	PRODUCTOS PLÁSTICOS, NYLON, VINIL Y P.V.C.	959.00	2,199.15	3,158.15	3,158.15	3,158.15	3,158.15
269	OTROS PRODUCTOS QUÍMICOS Y CONEXOS	6,340.00	-6,000.00	340.00	217.00	217.00	217.00
283	PRODUCTOS DE METAL Y SUS ALEACIONES	0.00	244.97	244.97	244.97	244.97	244.97
284	ESTRUCTURAS METÁLICAS ACABADAS	0.00	408.75	408.75	408.75	408.75	408.75
289	OTROS PRODUCTOS METÁLICOS	0.00	1,225.73	1,225.73	1,225.73	1,225.73	1,225.73
291	ÚTILES DE OFICINA	7,363.00	-2,679.05	4,683.95	3,714.35	3,714.35	3,714.35
292	PRODUCTOS SANITARIOS, DE LIMPIEZA Y DE USO PERSONAL	31,968.00	-22,827.22	9,140.78	7,682.81	7,682.81	7,682.81
293	ÚTILES EDUCACIONALES Y CULTURALES	60.00	928.25	988.25	988.25	988.25	988.25
294	ÚTILES DEPORTIVOS Y RECREATIVOS	142,963.00	-54,058.27	88,904.73	88,533.17	88,533.17	88,533.17
295	ÚTILES MENORES, SUMINISTROS E INSTRUMENTAL MÉDICO-QUIRÚRGICOS, DE LABORATORIO Y CUIDADO DE LA SALUD	2,382.00	12.95	2,394.95	570.52	570.52	570.52
296	ÚTILES DE COCINA Y COMEDOR	384.00	-43.00	341.00	341.00	341.00	341.00



FEDERACION
NACIONAL DE BOLICHE

297	MATERIALES, PRODUCTOS Y ACCS. ELÉCTRICOS, CABLEADO ESTRUCTURADO DE REDES INFORMÁTICAS Y TELEFÓNICAS	16,333.00	-13,932.39	2,400.61	2,400.61	2,400.61	2,400.61
298	ACCESORIOS Y REPUESTOS EN GENERAL	14,023.00	-6,290.88	7,732.12	7,732.12	7,732.12	7,732.12
299	OTROS MATERIALES Y SUMINISTROS	3,400.00	400.34	3,800.34	968.03	968.03	968.03
413	INDEMNIZACIONES AL PERSONAL	80,078.00	-20,331.73	59,746.27	51,200.05	51,200.05	51,200.05
415	VACACIONES PAGADAS POR RETIRO	20,158.00	-18,478.25	1,679.75	1,679.75	1,679.75	1,679.75
419	OTRAS TRANSFERENCIAS A PERSONAS INDIVIDUALES	84,000.00	7,900.00	91,900.00	91,900.00	91,900.00	91,900.00
	TOTAL GASTOS DE FUNCIONAMIENTO	6,097,197.00	-91,236.01	6,005,960.99	5,290,528.57	5,106,455.57	5,106,455.57

20	INVERSION	APROBADO INICIAL	MODIFICADO	VIGENTE	COMPROMETIDO	DEVENGADO	PAGADO
322	MOBILIARIO Y EQUIPO DE OFICINA	3,500.00	21,320.00	24,820.00	24,819.00	24,819.00	24,819.00
324	EQUIPO EDUCACIONAL, CULTURAL Y RECREATIVO	11,000.00	99,690.00	110,690.00	109,454.36	109,454.36	109,454.36
326	EQUIPO PARA COMUNICACIONES	0.00	621.76	621.76	620.76	620.76	620.76
328	EQUIPO DE CÓMPUTO	10,000.00	43,584.00	53,584.00	53,320.00	53,320.00	53,320.00
329	OTRAS MAQUINARIAS Y EQUIPOS	10,000.00	-8,606.00	1,394.00	1,394.00	1,394.00	1,394.00
	TOTAL INVERSIÓN	34,500.00	156,609.76	191,109.76	189,608.12	189,608.12	189,608.12
TOTAL 112	Entidades Descentralizadas no Empresariales	6,131,697.00	65,373.75	6,197,070.75	5,480,136.69	5,296,063.69	5,296,063.69


Heydi Carolina García Muñoz
 DIRECTORA
 Unidad de Administración Financiera
 Federación Nacional de Boliche Guatemala




Javier Falla
 GERENTE
 Federación Nacional de Boliche de Guatemala




Leslie Suseth Castillo Juarez
 Tesorero en Funciones C.E.
 Federación Nacional de Boliche





ANEXO 17
FEDERACIÓN NACIONAL DE BOLICHE
ESTADO DE RESULTADOS COMPARATIVO
2018-2019
(Expresado en quetzales)

CUENTA	DESCRIPCION DE LA CUENTA	2019	2018	VARIACIONES	
				ABSOLUTA	RELATIVA
5000	INGRESOS	4,855,522.70	4,819,013.29	36,509.41	1%
5100	INGRESOS CORRIENTES	4,855,522.70	4,819,013.29	36,509.41	
5120	INGRESOS NO TRIBUTARIOS	82,901.31	38,250.00	44,651.31	
5121	Derechos	82,901.31	38,250.00	44,651.31	
5160	INTERESES Y OTRAS RENTAS DE LA PROPIEDAD	30,137.82	39,811.34	-9,673.52	-24%
5161	Intereses	30,137.82	39,811.34	-9,673.52	
5170	TRANSFERENCIAS CORRIENTES RECIBIDAS	4,742,483.57	4,740,951.95	1,531.62	0%
5172	Transferencias Corrientes del Sector Público	4,742,483.57	4,740,951.95	1,531.62	
6000	GASTOS	5,151,911.98	4,432,420.74	719,491.24	16%
6100	GASTOS CORRIENTES	5,151,911.98	4,432,420.74	719,491.24	
6110	GASTOS DE CONSUMO	5,060,011.98	4,349,735.02	710,276.96	
6111	Remuneraciones	1,659,801.86	1,498,307.62	161,494.24	
6112	Bienes y Servicios	3,400,210.12	2,851,427.40	548,782.72	
6120	INTERESES, COMISIONES Y OTRAS RENTAS DE LA	0.00	0.00	0.00	0%
6124	Otros Alquileres	0.00	0.00	0.00	
6150	TRANSFERENCIAS CORRIENTES OTORGADAS	91,900.00	82,685.72	9,214.28	11%
6151	Transferencias Otorgadas al Sector Privado	91,900.00	82,685.72	9,214.28	
	RESULTADO DEL EJERCICIO	-296,389.28	311,942.74	-608,332.02	


 Heydi Carolina García Muñoz
 DIRECTORA
 Unidad de Administración Financiera
 Federación Nacional de Boliche Guatemala


 Javier Falla
 GERENTE
 Federación Nacional de Boliche de Guatemala


 Leslie Suseth Castillo Juárez
 Tesorero en Funciones C.E.
 Federación Nacional de Boliche



FEDERACIÓN NACIONAL DE BOLICHE
CONSOLIDADO DE EJECUCIÓN PRESUPUESTARIA INGRESOS Y EGRESOS AÑO 2019
DESCENTRALIZADAS, EMPRESAS PÚBLICAS Y AUTÓNOMAS
Del 1 de enero al 31 de diciembre de 2019

INGRESOS/ CLASE	DENOMINACIÓN	ASIGNADO	MODIFICADO	VIGENTE	DEVENGADO	PAGADO
11000	INGRESOS NO TRIBUTARIOS	Q 28,096.50	Q 65,373.75	Q 93,470.25	Q 82,901.31	
15	RENTAS DE LA PROPIEDAD	Q 30,000.00	Q 14,500.00	Q 44,500.00	Q 30,137.82	
16	TRANSFERENCIAS CORRIENTES	Q 414,806.00	Q 316,145.96	Q 4,730,951.96	Q 4,742,483.57	
23	DISMINUCIÓN DE OTROS ACTIVOS FINANCIEROS	Q 783,299.00	Q -	Q 783,299.00		
	TOTALES	Q 1,256,201.50	Q 396,019.71	Q 5,652,221.21	Q 4,855,522.70	Q -
EGRESOS/GRUPO	GRUPO DE GASTO	ASIGNADO	MODIFICADO	VIGENTE	DEVENGADO	PAGADO
000	SERVICIOS PERSONALES	Q 1,621,573.00	-Q 4,690.55	Q 1,616,882.45	Q 1,606,922.06	Q 1,606,922.06
100	SERVICIOS NO PERSONALES	Q 3,414,281.00	Q 171,683.84	Q 3,585,964.84	Q 2,777,762.79	Q 2,777,762.79
200	MATERIALES Y SUMINISTROS	Q 877,107.00	-Q 227,319.32	Q 649,787.68	Q 576,990.92	Q 576,990.92
300	PROPIEDAD, PLANTA, EQUIPO E INTANGIBLES	Q 34,500.00	Q 156,609.76	Q 191,109.76	Q 189,608.12	Q 189,608.12
400	TRANSFERENCIAS CORRIENTES	Q 184,236.00	-Q 30,909.98	Q 153,326.02	Q 144,779.80	Q 144,779.80
	TOTALES	Q 6,131,697.00	Q 65,373.75	Q 6,197,070.75	Q 5,296,063.69	Q 5,296,063.69


Heydi Carolina García Muñoz
DIRECTORA
 Unidad de Administración Financiera
 Federación Nacional de Boliche Guatemala




Javier Falla
GERENTE
 Federación Nacional de Boliche de Guatemala




Leslie Suseth Castillo Juárez
Tesorero en Funciones C.E.
Federación Nacional de Boliche



SISTEMA DE CONTABILIDAD INTEGRADA GUBERNAMENTAL
Contabilidad - Reportes - Balance General
Balance General

FECHA : 20/01/2020
 HORA : 13:57.43
 REPORTE: R00807168.rpt

FEDERACIÓN NACIONAL DE BOLICHE
 Expresado en Quetzales

AL 26 DE DICIEMBRE DEL 2019

EJERCICIO: 2019

ACTIVO		
1000	ACTIVO	
1100	ACTIVO CORRIENTE (CIRCULANTE)	
1110	ACTIVO DISPONIBLE	
1112	Bancos	497,096.09
		<hr/>
Total de	ACTIVO DISPONIBLE	497,096.09
Total de	ACTIVO CORRIENTE (CIRCULANTE)	497,096.09
1200	ACTIVO NO CORRIENTE (LARGO PLAZO)	
1230	PROPIEDAD, PLANTA Y EQUIPO (NETO)	
1232	Maquinaria y Equipo	1,115,241.23
1237	Otros Activos Fijos	113,901.73
		<hr/>
Total de	PROPIEDAD, PLANTA Y EQUIPO (NETO)	1,229,142.96
Total de	ACTIVO NO CORRIENTE (LARGO PLAZO)	1,229,142.96
		<hr/>
	SUMA ACTIVO	1,726,239.05
		<hr/> <hr/>

PASIVO		
2000	PASIVO	
2100	PASIVO CORRIENTE	
2110	CUENTAS A PAGAR A CORTO PLAZO	
2113	Gastos del Personal a Pagar	23,912.01
		<hr/>
Total de	CUENTAS A PAGAR A CORTO PLAZO	23,912.01
Total de	PASIVO CORRIENTE	23,912.01
Total de	PASIVO	23,912.01
3000	PATRIMONIO	
3200	PATRIMONIO INSTITUCIONAL	
3210	CAPITAL SOCIAL E INSTITUCIONAL	
3211	Capital o Patrimonio Institucional	826,999.71
3212	Resultado del Ejercicio	-296,389.28
3212	Resultados Acumulados de los Ejercicios Anteriores	1,171,716.61
		<hr/>
Total de	CAPITAL SOCIAL E INSTITUCIONAL	1,702,327.04
Total de	PATRIMONIO INSTITUCIONAL	1,702,327.04
Total de	PATRIMONIO	1,702,327.04
		<hr/>
	SUMA PASIVO Y PATRIMONIO	1,726,239.05
		<hr/> <hr/>


Meyra Carolina Garcia Munoz
 DIRECTORA
 Unidad de Administración Financiera
 Federación Nacional de Boliche Guatemala




Javier Falla
 GERENTE
 Federación Nacional de Boliche de Guatemala




Leslie Suseth Castillo Juarez
 Tesorero en Funciones C.E.
 Federación Nacional de Boliche



SISTEMA DE CONTABILIDAD INTEGRADA GUBERNAMENTAL

Contabilidad - Reportes - Estado de resultados

Estado de Resultados

FEDERACIÓN NACIONAL DE BOLICHE

Expresado en Quetzales

PAGINA : 1 DE 1

FECHA : 20/01/2020

HORA : 10:42.23

REPORTE: R00801028.rpt

EJERCICIO : 2019

DEL 01 DE ENERO AL 31/12/2019

CUENTA	DESCRIPCION DE LA CUENTA	MONTO
5000	INGRESOS	4,855,522.70
5100	INGRESOS CORRIENTES	4,855,522.70
5120	INGRESOS NO TRIBUTARIOS	82,901.31
5121	Derechos	82,901.31
5160	INTERESES Y OTRAS RENTAS DE LA PROPIEDAD	30,137.82
5161	Intereses	30,137.82
5170	TRANSFERENCIAS CORRIENTES RECIBIDAS	4,742,483.57
5172	Transferencias Corrientes del Sector Público	4,742,483.57
6000	GASTOS	5,151,911.98
6100	GASTOS CORRIENTES	5,151,911.98
6110	GASTOS DE CONSUMO	5,060,011.98
6111	Remuneraciones	1,659,801.86
6112	Bienes y Servicios	3,400,210.12
6150	TRANSFERENCIAS CORRIENTES OTORGADAS	91,900.00
6151	Transferencias Otorgadas al Sector Privado	91,900.00
RESULTADO DEL EJERCICIO		-296,389.28

[Handwritten Signature]
 DIRECTORA UDAF
 Unidad de Administración Financiera
 Federación Nacional de Boliche Guatemala

[Handwritten Signature]
 GERENTE
 Federación Nacional de Boliche de Guatemala

[Handwritten Signature]
 Tesorero en Funciones C.E.
 Federación Nacional de Boliche



Índices de análisis del impacto económico y financiero

ESTADO DE RESULTADOS:

1. Proporción de los ingresos por derechos sobre los ingresos

$$(\text{Ingresos por derechos} / \text{Ingresos}) * 100 = 1.70736119$$

Por cada 100 unidades monetarias de ingresos, se recibieron 1.70 unidades de ingresos por derechos y tasas

2. Proporción de los ingresos por intereses sobre los ingresos

$$(\text{Ingresos por intereses} / \text{Ingresos}) * 100 = 0.62069157$$

Por cada 100 unidades monetarias de ingresos, se recibieron 0.62 unidades de ingresos por intereses

3. Proporción de los ingresos por transferencias corrientes del sector público sobre los ingresos

$$(\text{Ingresos por transferencias corrientes del sector público} / \text{Ingresos}) * 100 = 97.6719472$$

Por cada 100 unidades monetarias de ingresos, se recibieron 97.67 unidades de ingresos por transferencias corrientes del sector público.

4. Proporción de los gastos por remuneraciones sobre los gastos

$$(\text{Gastos por remuneración} / \text{gastos}) * 100 = 32.2172014$$

Por cada 100 unidades monetarias de gastos, 32.21 corresponden a gastos por remuneración.

5. Proporción de los gastos de bienes y servicios sobre los gastos

$$(\text{Gastos de bienes y servicios} / \text{gastos}) * 100 = 65.9989948$$

Por cada 100 unidades monetarias de gastos, 65.99 por gastos de bienes y servicios

6. Proporción de los gastos de otros alquileres sobre los gastos
(Gastos de otros alquileres /gastos) * 100 = 0

No existieron gastos por alquileres en el período del 01 de enero al 31 de diciembre de 2019.

7. Proporción de los gastos por transferencias otorgadas sobre los gastos

(Gastos por transferencias otrorgadas/gastos) * 100 = 1.78380377

Por cada 100 unidades monetarias de gastos, 1.78 unidades corresponden a gastos por transferencias otorgadas.

BALANCE GENERAL

1. Importancia del activo disponible sobre el activo circulante

(Activo disponible/Activo circulante)*100 = 100

Por cada 100 unidades monetarias de activo circulante, se cuenta con 100 unidades de activo disponible.

2. Importancia del activo circulante sobre el activo total

(Activo circulante/Activo total)*100 = 100

Por cada 100 unidades monetarias de activo total, se cuenta con 100 unidades de activo circulante.

3. Importancia de la propiedad planta y equipo (neto) sobre el activo total

(Propiedad, planta y equipo (neto)/Activo Total/*100 = 247.264661

Por cada 100 unidades monetarias de activo total, se cuenta con 247.26 unidades de propiedad, planta y equipo.

4. Situación de tesorería (Prueba ácida)

(Activo disponible/Pasivo Exigible)*100 =

Al 31 de diciembre de 2019, no se registra pasivo exigible

5. Índice de solvencia técnica

(Activo circulante/pasivo circulante)*100 = 2078.85531

Por cada 100 unidades monetarias de pasivo circulante, se cuenta con 2,078.85 unidades de activo circulante.

6. índice de solvencia

(Activo total/pasivo circulante)*100 = 7219.12984
Por cada 100 unidades monetarias de pasivo circulante, se cuenta con 7,219 unidades de activo total.

**7. Importancia de la obligaciones a corto plazo sobre el capital
(Pasivo circulante/capital)*100**

= 1.40466605

Por cada 100 unidades monetarias de capital, se cuenta con 1.40 unidades de pasivo circulante.

8. Índice de autonomía financiera

(Capital/Activo total)*100 = 98.6147915

Por cada 100 unidades monetarias de activo total, se cuenta con 98.61 unidades de capital.

**9. Importancia del pasivo total sobre el activo total
(Pasivo total/Activo total)*100**

= 1.3852085

Por cada 100 unidades monetarias de activo total, se cuenta con 1.38 unidades de pasivo total.


Mayra Carolina García Salinas
DIRECTORA
Unidad de Administración Financiera
Federación Nacional de Boliche Guatemala




Javier Falla
GERENTE
Federación Nacional de Boliche de Guatemala




Leslie Suseth Castillo Juárez
Tesorero en Funciones C.E.
Federación Nacional de Boliche





FEDERACION NACIONAL DE BOLICHE GUATEMALA

Guatemala, 21 de enero de 2020

FNB-UDAF-HCGM-14-01-2020

**Licenciada
Luz Keila Gramajo Vilchez
Secretaria de Planificación y Programación de la Presidencia
Presente.**


Respetable Licenciada:

Por este medio me dirijo a usted deseándole éxito en sus labores, con el objeto de remitir adjunto al presente el **Informe de liquidación del presupuesto de ingresos y egresos de la Federación Nacional de Boliche, correspondiente al ejercicio fiscal 2019**, en cumplimiento a lo establecido en el Artículo 42 de la Ley Orgánica del Presupuesto Decreto 101-97 y artículo 46 del Reglamento de la Ley Orgánica del Presupuesto Acuerdo Gubernativo No. 540-2013.

Agradeciendo la atención a la presente.

Atentamente,

**Leslie Suseth Castillo Juárez
Vocal II de Comité Ejecutivo
Federación Nacional de Boliche**





FEDERACION
NACIONAL DE BOLICHE
GUATEMALA

FEDERACION NACIONAL DE BOLICHE GUATEMALA


Guatemala, 21 de enero de 2020

FNB-UDAF-HCGM-15-01-2020

Doctor
Edwin Humberto Salazar Jérez
Contralor General de Cuentas
Contraloría General de Cuentas.

Respetable Doctor:

Por este medio me dirijo a usted deseándole éxito en sus labores, con el objeto de remitir adjunto al presente el **Informe de liquidación del presupuesto de ingresos y egresos de la Federación Nacional de Boliche, correspondiente al ejercicio fiscal 2019**, en cumplimiento a lo establecido en el Artículo 42 de la Ley Orgánica del Presupuesto Decreto 101-97 y artículo 46 del Reglamento de la Ley Orgánica del Presupuesto Acuerdo Gubernativo No. 540-2013.



Agradeciendo la atención a la presente.

Atentamente,

Leslie Suseth Castillo Juárez
Vocal II de Comité Ejecutivo
Federación Nacional de Boliche



1/28



FEDERACION NACIONAL DE BOLICHE GUATEMALA

Guatemala, 21 de enero de 2020

FNB-UDAF-HCG^M-16-01-2020

**Licenciada
Clara Luz Hernández Santiago de Barrios
Directora de Contabilidad del Estado
Ministerio de Finanzas Públicas
Presente.**

Respetable Licenciada:

Por este medio me dirijo a usted deseándole éxito en sus labores, con el objeto de remitir adjunto al presente el Informe de liquidación del presupuesto de ingresos y egresos de la Federación Nacional de Boliche, correspondiente al ejercicio fiscal 2019, en cumplimiento a lo establecido en el Artículo 42 de la Ley Orgánica del Presupuesto Decreto 101-97 y artículo 46 del Reglamento de la Ley Orgánica del Presupuesto Acuerdo Gubernativo No. 540-2013.

Agradeciendo la atención a la presente.

Atentamente,

**Le He Suseth Castillo Juárez
Vocero de Comité Ejecutivo
Federación Nacional de Boliche**





FEDERACION NACIONAL DE BOLICHE GUATEMALA

Guatemala, 21 de enero de 2020

FNB-UDAF-HCGM-18-01-2020



**Licenciada
Alicia del Carmen Martínez Meneses de Manchamé
Auditora Interna
Confederación Deportiva Autónoma de Guatemala
Presente.**

FIRMA:

HORA: 11:33

Respetable Licenciada:

Por este medio me dirijo a usted deseándole éxito en sus labores, con el objeto de remitir adjunto al presente el **Informe de liquidación del presupuesto de ingresos y egresos de la Federación Nacional de Boliche, correspondiente al ejercicio fiscal 2019**, en cumplimiento a lo establecido en el Artículo 42 de la Ley Orgánica del Presupuesto Decreto 101-97 y artículo 46 del Reglamento de la Ley Orgánica del Presupuesto Acuerdo Gubernativo No. 540-2013.

Agradeciendo la atención a la presente.

Atentamente,



**Leslie Suseth Castillo Juárez
Vocal II de Comité Ejecutivo
Federación Nacional de Boliche**




FEDERACION NACIONAL DE BOLICHE GUATEMALA

Guatemala, 21 de enero de 2020

FNB-UDAF-HCGM-19-01-2020

Licenciado
Allan Estuardo Rodríguez Reyes
Presidente Junta Directiva
Congreso de la República de Guatemala
Presente.



Respetable Licenciado:

Por este medio me dirijo a usted deseándole éxito en sus labores, con el objeto de remitir adjunto al presente el **Informe de liquidación del presupuesto de ingresos y egresos de la Federación Nacional de Boliche, correspondiente al ejercicio fiscal 2019**, en cumplimiento a lo establecido en el Artículo 42 de la Ley Orgánica del Presupuesto Decreto 101-97 y artículo 46 del Reglamento de la Ley Orgánica del Presupuesto Acuerdo Gubernativo No. 540-2013.

Agradeciendo la atención a la presente.

Atentamente,

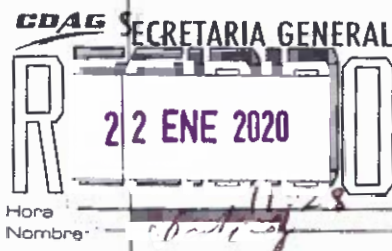
Leslie Suseth Castillo Juárez
Vocal II de Comité Ejecutivo
Federación Nacional de Boliche





FEDERACION
NACIONAL DE BOLICHE
GUATEMALA

FEDERACION NACIONAL DE BOLICHE GUATEMALA



Guatemala, 21 de enero de 2020

FNB-UDAF-HCGM-20-01-2020

Señores
Comité Ejecutivo
Confederación Deportiva Autónoma de Guatemala
Presentes.

Respetables Señores:

Por este medio me dirijo a usted deseándole éxito en sus labores, con el objeto de remitir adjunto al presente el **Informe de liquidación del presupuesto de ingresos y egresos de la Federación Nacional de Boliche, correspondiente al ejercicio fiscal 2019**, en cumplimiento a lo establecido en el Artículo 42 de la Ley Orgánica del Presupuesto Decreto 101-97 y artículo 46 del Reglamento de la Ley Orgánica del Presupuesto Acuerdo Gubernativo No. 540-2013.

Agradeciendo la atención a la presente.

Atentamente,

Le he Suseth Castillo Juárez
Vocal II de Comité Ejecutivo
Federación Nacional de Boliche

